

## Guide: Using of LinkedIn Learning eVideos

Please note, in case you use LinkedIn Learning eVideos, as here described, without personal LinkedIn Account, you cannot receive certificates. In order to receive certificates, it is required to create a free of charge personal LinkedIn account, using your HFT e-mail address. However, after creating a personal LinkedIn account with your HFT e-mail address, it is not possible anymore to use LinkedIn Learning anonymously.

In order to use LinkedIn Learning eVideos, as a HFT member, you can authenticate yourself via Shibboleth. There are two options how you can access LinkedIn Videos.

### Option 1

After finding a title in the library catalogue, proceed as follows:

**Step 1:** By titles with a shelfmark (Signatur) "LinkedIn Learning", click on the URL down below in the access area.

**HFT Stuttgart**  
University of Applied Sciences

Home My account New acquisitions Acquisition request Contact Help

Search bar: barrierefreie dokumente

**Full display** [Print version](#)

**Barrierefreie PDF-Dokumente mit Acrobat DC / Heike Hofert**

Searched with: "Keyword anywhere = barrierefreie dokumente", hits: 1 from 6

**Catalogue information**

Type of item	<a href="#">E-Video</a>
Shelfmark	<b>LinkedIn Learning</b>
Title	Barrierefreie PDF-Dokumente mit Acrobat DC / Heike Hofert
Personal name	Hofert, Heike [Author]
Publication	Carpenteria, CA : linkedin.com, 2018
Extent / Format	1 Online-Ressource (Laufzeit: 01:52:17:00)
Remarks	Latest version of the following browsers: Chrome, Safari, Firefox, or Internet Explorer. Adobe Flash Player Plugin. JavaScript and cookies must be enabled. A broadband internet connection.
Language	German
Number	1753143918 (K10Plus-Nummer)
Subject headings	Instructional films Educational films
Content	Barrierefreie Dokumente werden heute verstärkt eingesetzt und gewinnen an Relevanz. Die Barrierefreiheit sorgt dafür, dass alle Menschen diese Dokumente lesen können, z.B. auch diejenigen, die nur eingeschränkt sehfähig sind. In manchen Bereichen ist Barrierefreiheit bereits vorgeschrieben; und dennoch gelingt es nicht einfach und intuitiv, aus einem Text ein barrierefreies Dokument zu machen. In diesem Videokurs zeigt Ihnen Heike Hofert, wie barrierefreie Dokumentgestaltung gelingt. Sie lernen auch, wie einfach und effizient Sie auf die Struktur Ihres Textes Einfluss nehmen können.
Voltext	<a href="https://www.linkedin.com/learning/barrierefreie-pdf-dokumente-mit-acrobat-dc">https://www.linkedin.com/learning/barrierefreie-pdf-dokumente-mit-acrobat-dc</a>

**Direct online access**

Access	URL
nur für Hochschulangehörige über Shibboleth	<a href="https://www.linkedin.com/checkpoint/enterprise/login/822624902?pathWildcard=822624902&amp;application=learning&amp;redirect=https://www.linkedin.com/learning/barrierefreie-pdf-dokumente-mit-acrobat-dc?u=822624902">https://www.linkedin.com/checkpoint/enterprise/login/822624902?pathWildcard=822624902&amp;application=learning&amp;redirect=https://www.linkedin.com/learning/barrierefreie-pdf-dokumente-mit-acrobat-dc?u=822624902</a>

**Step 2:** Login with your HFT access data.

**HFT Stuttgart**

Anmelden bei LinkedIn Learning

Benutzername

Passwort

☐ Anmeldung nicht speichern

☐ Einwilligung zur Datenweitergabe einsehen oder widerrufen

Anmelden

[Hilfe benötigt?](#)  
LinkedIn Learning

© Hochschule für Technik Stuttgart 2020  
[Impressum](#) | [Datenschutzerklärung](#)

**Step 3:** Now you can watch the LinkedIn Learning eVideo. Switch to English language if needed.

**LinkedIn Learning** Search for skills, subjects or software

Home My Learning Notifications Me EN

**Contents**

- Einleitung
  - Gut strukturierte Dokumente für alle Anwender erstellen 1m 29s
- 1. Basiswissen zur Barrierefreiheit
  - Zugänglichkeit von Dokumenten 2m 49s
  - Zielgruppen barrierefreier Dokumente 3m 40s
  - Verordnungen und Empfehlungen, Grundprinzip WCAG 6m 47s
  - Grundlagen eines PDF-Dokuments 2m 21s
  - Matrix der Empfehlungen und Verordnungen 2m

**Barrierefreie Dokumente erstellen mit Office 365/Microsoft 365**  
Gut strukturierte Dokumente für alle Anwender erstellen

In diesem Video-Training möchte ich Ihnen zeigen,

0:15 / 1:29

**Overview** Notebook Transcript

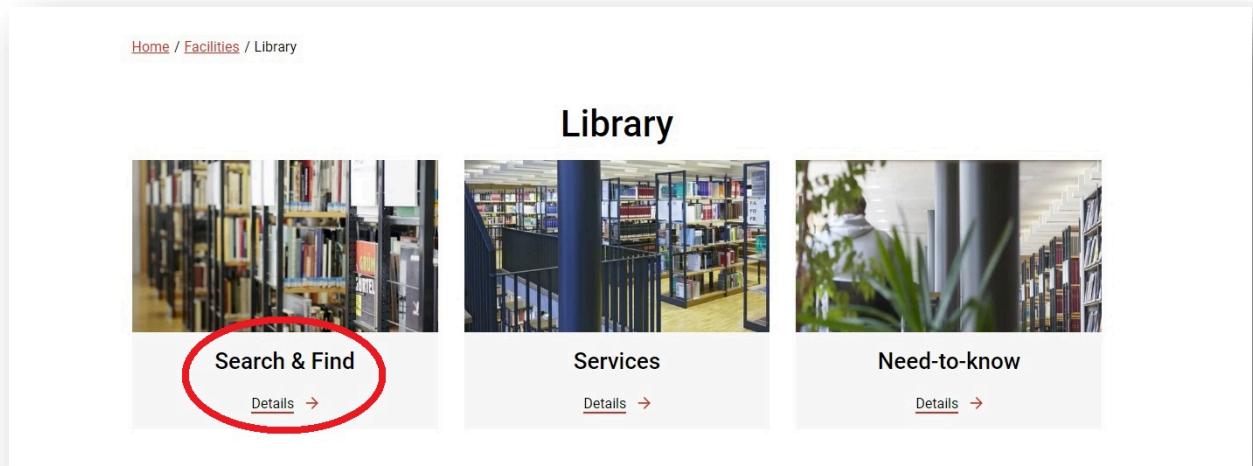
**INSTRUCTOR**  
 **Heike Hofert**  
EDV-Trainerin, Wirtschaftsmediatorin

**RELATED TO THIS COURSE**  
Exercise Files - [Show all](#)  
Certificates - [Show all](#)

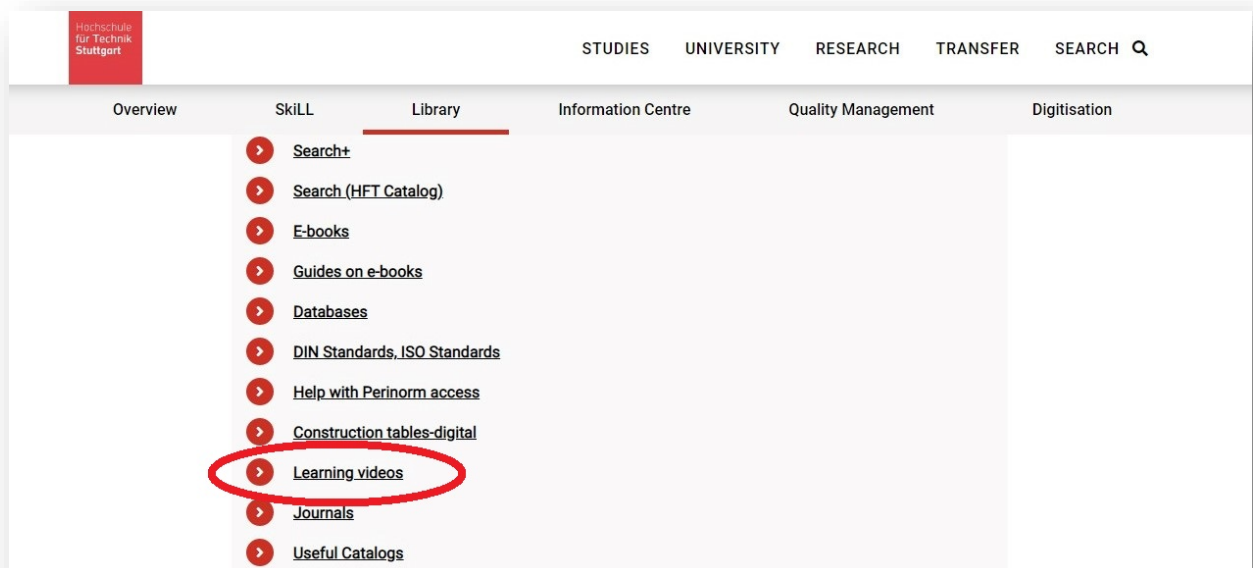
[Give feedback](#)

## Option 2

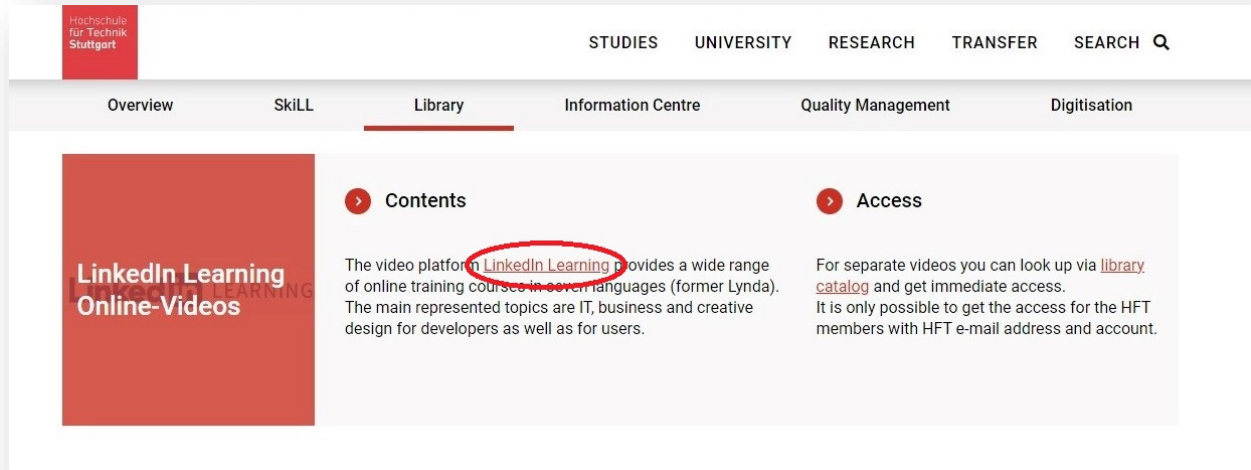
**Step 1:** Starting from the library homepage, go to the "Search & Find" section.



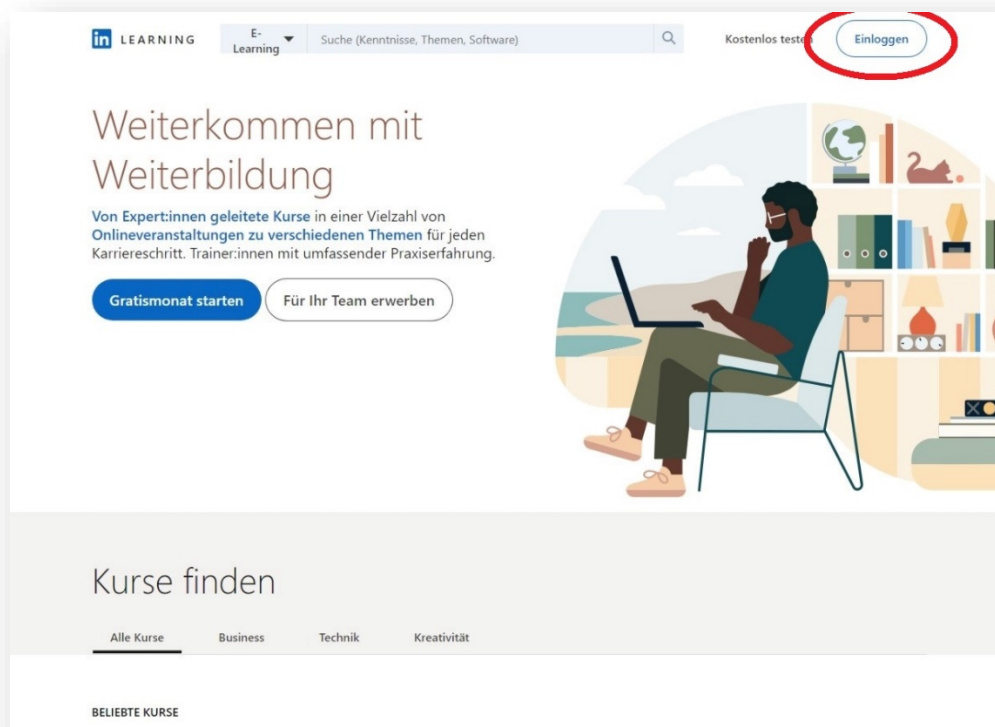
Select and click on "Learning videos" in the navigation menu.



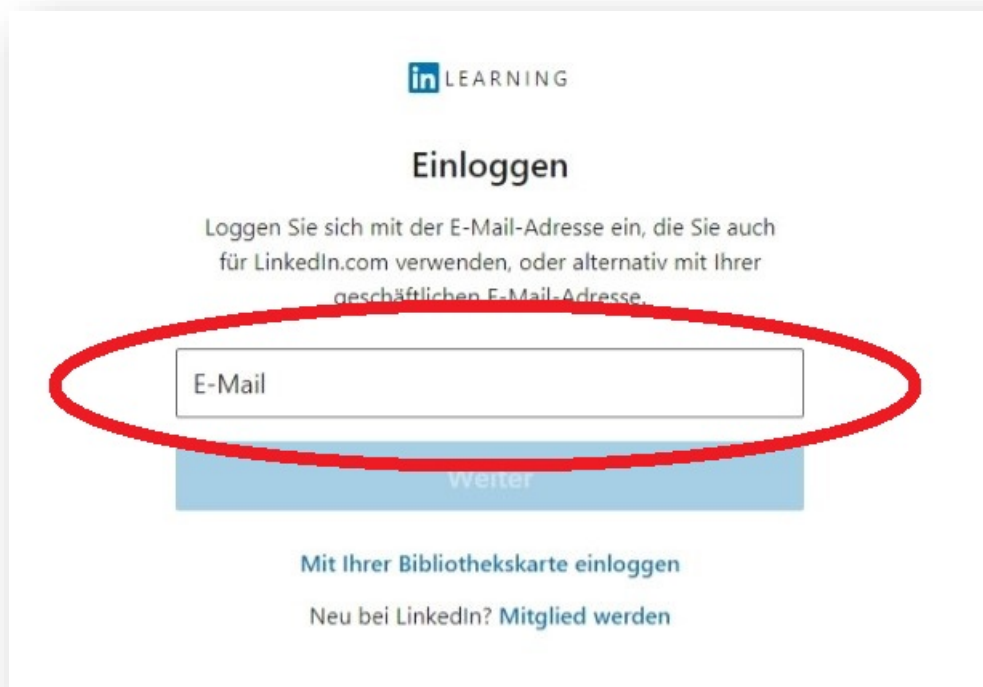
**Step 2:** You are now in the "LinkedIn Learning Online Videos" section. Click on the link "LinkedIn Learning".



**Step 3:** You are now on the LinkedIn Learning website. Click on "Einloggen".



**Step 4:** Insert your HFT e-mail.



The image shows the LinkedIn Learning login page. At the top is the LinkedIn Learning logo. Below it is the heading "Einloggen". A paragraph of text instructs the user to log in with their email address. A text input field labeled "E-Mail" is highlighted with a red oval. Below the input field is a blue button labeled "weiter". At the bottom, there are two links: "Mit Ihrer Bibliothekskarte einloggen" and "Neu bei LinkedIn? Mitglied werden".

in LEARNING

## Einloggen

Loggen Sie sich mit der E-Mail-Adresse ein, die Sie auch für LinkedIn.com verwenden, oder alternativ mit Ihrer geschäftlichen E-Mail-Adresse.

weiter

Mit Ihrer Bibliothekskarte einloggen

Neu bei LinkedIn? [Mitglied werden](#)

**Step 5:** Click on "Weiter zu Alumni HFT Stuttgart".



The image shows a confirmation screen on the LinkedIn Learning platform. It features the LinkedIn Learning logo at the top. The main heading reads "Weiter zum LinkedIn Learning-Konto von Alumni HFT Stuttgart". A blue button with the text "Weiter zu Alumni HFT Stuttgart" is highlighted with a red oval. At the bottom, there is a link that says "Das ist das falsche Unternehmen? Von vorne beginnen".

in LEARNING

## Weiter zum LinkedIn Learning-Konto von Alumni HFT Stuttgart

**Weiter zu Alumni HFT Stuttgart**

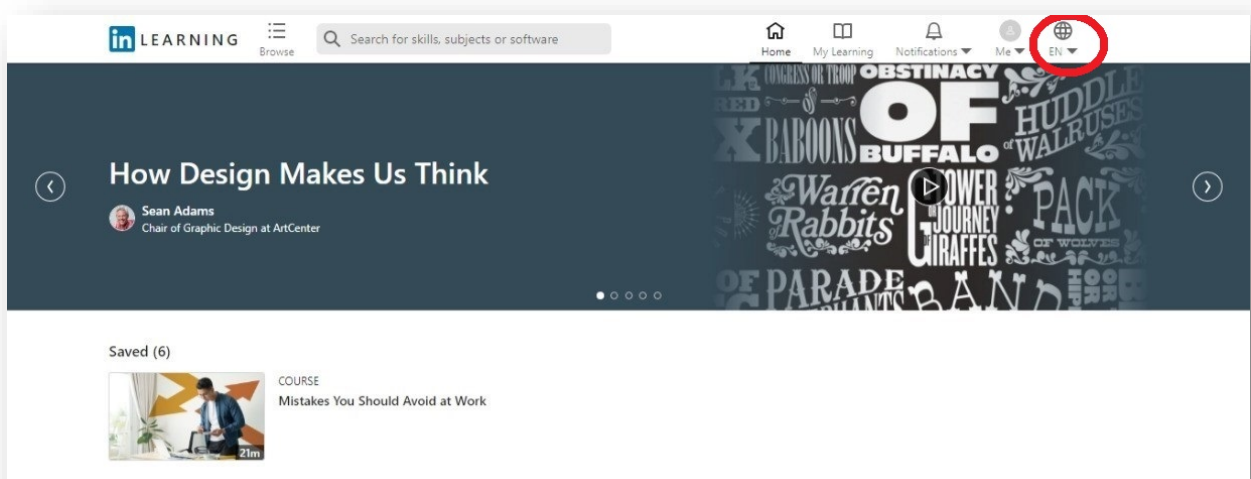
Das ist das falsche Unternehmen? [Von vorne beginnen](#)

**Step 6:** Log in with your HFT access data.



The image shows the LinkedIn Learning login page for HFT Stuttgart. The title 'HFT Stuttgart' is at the top in red. Below it, the text 'Anmelden bei LinkedIn Learning' is centered. There are two input fields: 'Benutzername' (Username) and 'Passwort' (Password). Both fields are circled in red. Below the password field, there are two checkboxes: 'Anmeldung nicht speichern' (Do not save login) and 'Einwilligung zur Datenweitergabe einsehen oder widerrufen' (View or revoke consent for data transfer). A red 'Anmelden' (Login) button is below the checkboxes. At the bottom, there is a link for 'Hilfe benötigt?' (Need help?) and the text 'LinkedIn Learning'. The footer contains the copyright notice '© Hochschule für Technik Stuttgart 2020' and links to 'Impressum' and 'Datenschutzerklärung'.

Now you can watch the LinkedIn Learning eVideos, manage your LinkedIn account and switch the language.



If you have any questions, contact HFT library via email or by telephone.

Good luck with the research!